

ROOFIX

Koudlijm voor bitumineuze dakrollen



PRODUCTFICHE



Productomschrijving

Een hoogwaardige koudlijm, extra versterkt met vezels, voor het vakkundig en snel verlijmen van alle bitumineuze dakrollen, zonder gebruik te maken van brander. In één enkele behandeling wordt de volledige dakrol inclusief naden vastgekleefd en worden kleine barstjes in de ondergrond opgevuld. **ROOFIX** zorgt bovendien voor een waterdichte bufferlaag tussen de ondergrond en de dakbedekking die elastisch blijft. Ook blaasvorming wordt vermeden.

Toepassing

Te gebruiken voor alle Aquaplan dakrollen of andere bitumineuze dakrollen.

Voordelen

- › Vult kleine barstjes
- › Veilige en eenvoudige plaatsing
- › Maakt blaasvorming onmogelijk
- › Correcties zijn achteraf mogelijk
- › Versterkt met vezels

Hoeveel product heb ik nodig ?

Ca. 1 m²/L

Handige weetjes?

- **ROOFIX** wordt vervaardigd uit bitumen, snel verdampende solventen en elastisch blijvende vezels.
- Bewaren op een koele en droge plaats.
- Niet verwerken bij een omgevingstemperatuur lager dan +5°C en hoger dan +35°C.
- Werk steeds van boven naar beneden. Ook een plat dak heeft steeds een lichte helling voor de waterafvoer.
- Reinig je gereedschap met White Spirit of Terpentine.


Materiaal	Kleur	Inhoud	Dekking	Droogtijd	Lagen	Overschilderbaar
Bitumen, solventen en vezels	Zwart	1 L / 5 L / 10 L / 20 L	Ca. 1 m ² /L	Naden belasten gedurende Ca. 24 uur.	1	Ja

ROOFIX

Koudlijm voor bitumineuze dakrollen



GEBRUIKSAANWIJZIGING



Wat heb ik nodig ?



Hoe bereid ik het oppervlak voor ?

- Maak de ondergrond eerst droog, stof- en vetvrij.
- Herstel blazen, barsten en scheuren in de verweerde bitumen ondergrond met **DAK-REPARATIE** of met de elastische **DAK-MASTIC SBS**, eventueel verstevigd met de scheurvaste polyester mat **ANTI-SCHEUR**.
- Reinig de ondergrond en impregneer met sneldrogende bitumineuze hechtvernis **ROOFPRIMER** (max. droogtijd 3 u) om een optimale hechting te verzekeren.





Hoe gebruik ik het product ?

- Breng 1 laag koude **ROOFIX** aan met borstel of vloerwisser à rato van ca. 1 kg/m².
- Rol een volledige dakrol (polyester- en/of glasvliesinlage) direct uit in de juist aangebrachte lijm en druk aan.
- Druk de overlappen van ca. 7 cm eveneens goed aan en strijk na met een plamuurmes. Belast de naden ca. 24 u.



TIP : Consulteer de gedetailleerde verwerkingsvoorschriften op www.aquaplan.com voor een vakkundige dakopbouw op de diverse ondergronden. Bij hellingen >15% is het aan te raden om de gelijkde dakrol aan de hoogste zijde mechanisch te bevestigen om afglijden te voorkomen. Gebruik hiervoor de speciaal verzinkte **SHINGLE- & DAKNAGELS**.



Wil je meer info ?

Wij staan klaar voor al je vragen.

Geef ons snel een seintje via

België: 03 237 60 00 of info@aquaplan.com

Nederland: 0162 42 29 00 of verkoop-dhz@martensgroep.eu

Website: www.aquaplan.com

